

刈谷本社 KT 成型横葺 KTルーフ200型

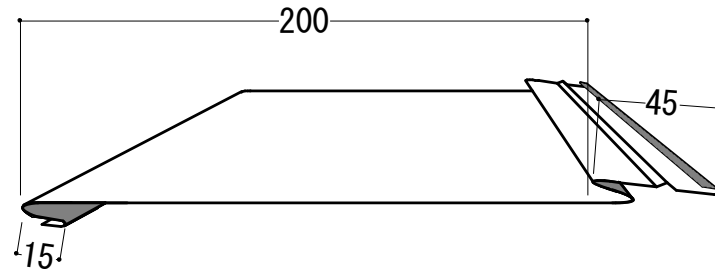
働き幅 200mm

最短加工寸法 1,000mm

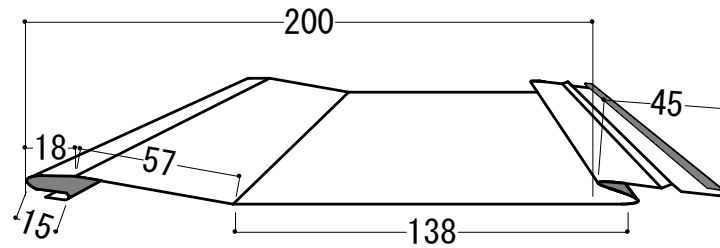
板厚 0.4まで

KTルーフ200-F型 (フラット)

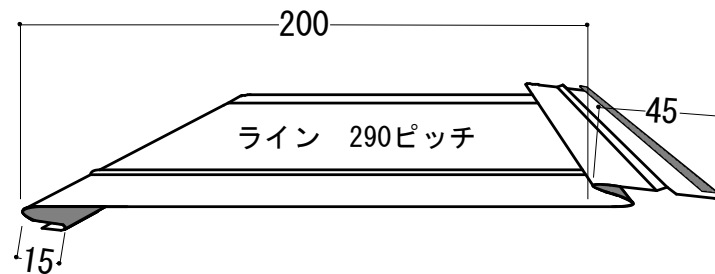
※フラット型はひずみが
目立つ場合があります



KTルーフ200-V型 (V型 2本横ライン入)



KTルーフ200-I型 (一文字ライン入)



※働き幅、及び各詳細寸法は材料・板厚によって多少の誤差が生じる場合がありますので、予めご了承ください。



屋根外装材製造・販売

株式会社 コウトク金属