

名古屋営業所 KT 成型縦葺 ㊦立平Ⅲ型335

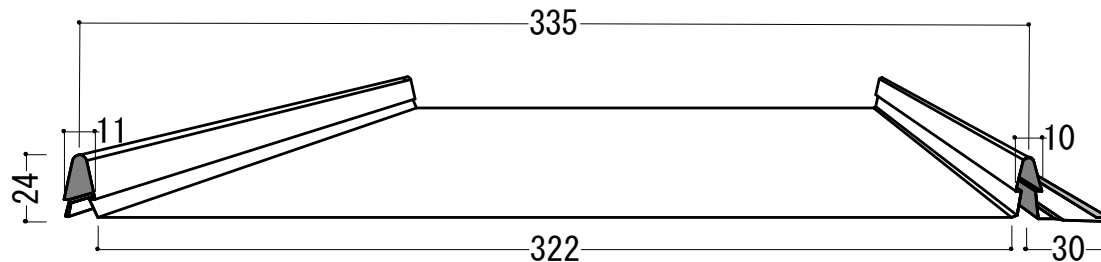
働き幅 335mm

最短加工寸法 1,000mm

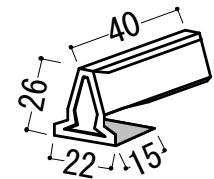
板厚 0.4まで

㊦立平Ⅲ型335-FF (フルフラット)

※フルフラット型はひずみが目立つ場合があります

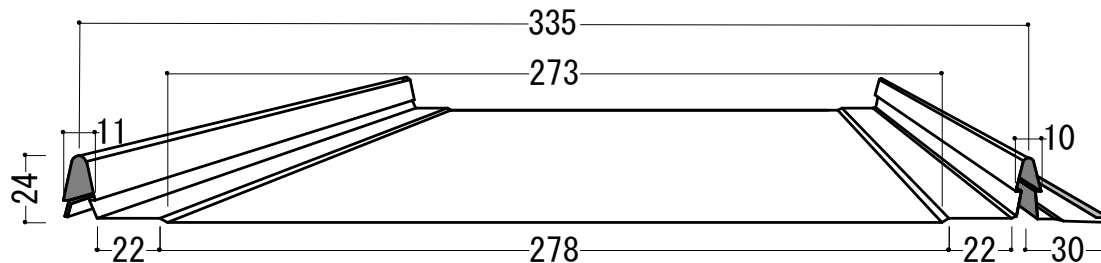


㊦外付小口

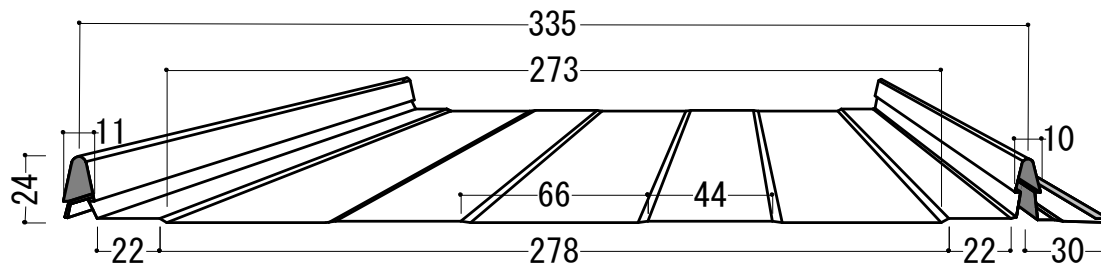


㊦立平Ⅲ型335-F (フラット)

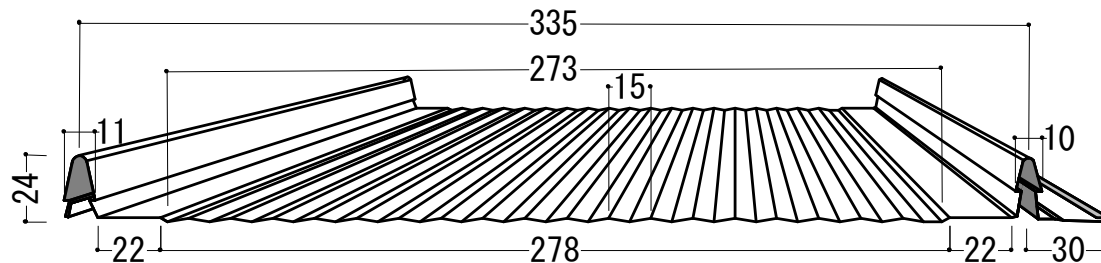
※フラット型はひずみが目立つ場合があります



㊦立平Ⅲ型335-R (リブ付)



㊦立平Ⅲ型335-S (サザ波入り)



※働き幅、及び各詳細寸法は材料・板厚によって多少の誤差が生じる場合がありますので、予めご了承ください。



屋根外装材製造・販売

株式会社 コウトク金属