

# 奄美営業所 KT 成型縦葺 たてハゼ303型

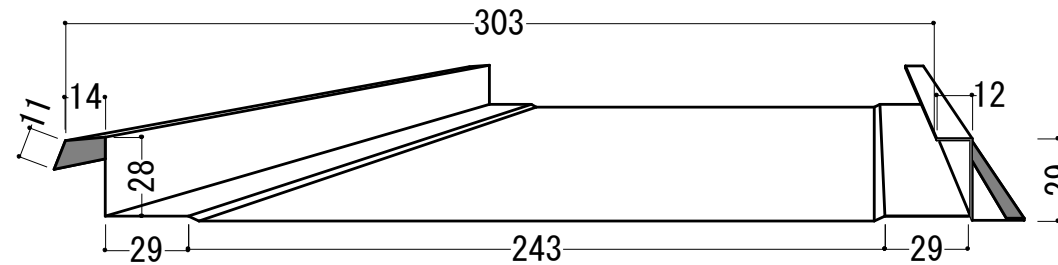
働き幅 303mm

最短加工寸法 1,000mm

板厚 0.4まで

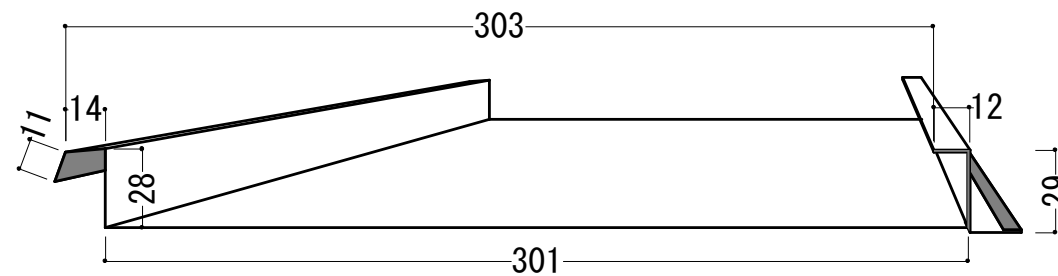
## たてハゼ303-F型 (フラット)

※フラット型はひずみが  
目立つ場合があります

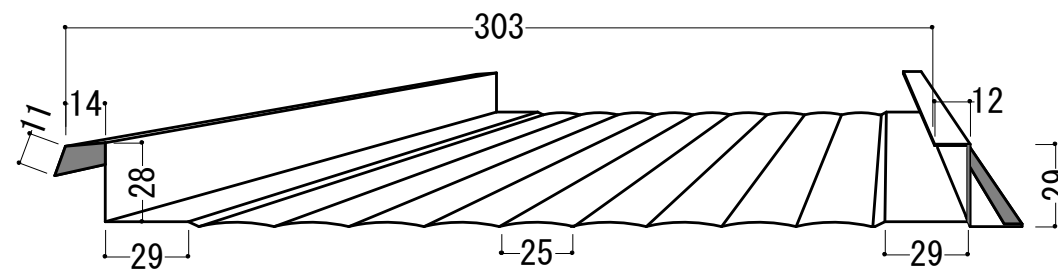


## たてハゼ303-FF型 (フルフラット)

※フルフラット型はひずみが  
目立つ場合があります



## たてハゼ303-S型 (サザナミ)



※働き幅、及び各詳細寸法は材料・板厚によって多少の誤差が生じる場合がありますので、予めご了承ください。



屋根外装材製造・販売

株式会社 コウトク金属